



路德會救主學校

有關 2022-2023 學年於網上平台延伸學習安排(056/2022-23)

敬啟者：

在疫情停課期間，為使學生持續學習，本校開始於 Google classroom 網上平台上載教學資源作家中延伸學習。因現時維持半天面授課堂，數學科、常識科、公民/通識科仍然於 Google classroom 上載教學資源。

為進一步提升在家使用網上平台的學習效能，本校特設優化課堂小組。由單元二開始，於網上平台以試行模式進行語文科的學習活動，內容包括：朗讀重點字詞/句子/段落/課文、預習活動、說話訓練等。期望能透過網上平台豐富學生電子學習的經驗，並促進學與教的效能。有關語文科各學階的網上平台活動如下：


學階	初小	高小	初中	高中
活動	<ul style="list-style-type: none"> <li>● 課文活動</li> <li>● 朗讀重點字詞/句子/段落/課文</li> </ul>	<ul style="list-style-type: none"> <li>● 課文活動</li> <li>● 朗讀重點字詞/句子/段落/課文</li> </ul>	<ul style="list-style-type: none"> <li>● 簡短問答</li> <li>● 說話訓練</li> </ul>	<ul style="list-style-type: none"> <li>● 預習</li> <li>● 認讀詞語/句子</li> <li>● 朗讀段落/課文</li> <li>● 說話訓練</li> </ul>

是次網上學習活動的推行實有賴家校雙方互相配合，為使各家長及學生了解於 Google classroom 提交各類檔案的方式，請參閱附件。如在進行網上學習活動上有任何疑問，可向所屬語文科教師或陳耀榮教務主任查詢。

此致

貴家長




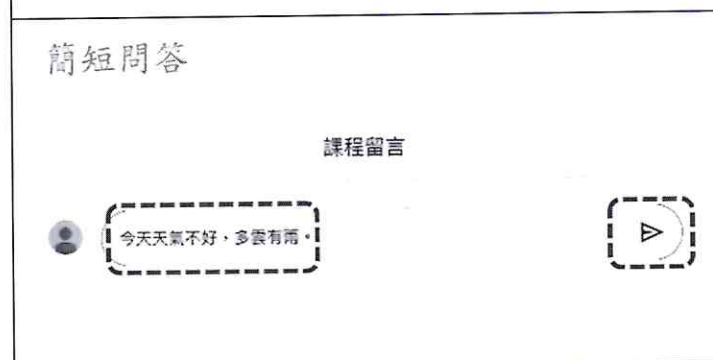

校長：  啟  
(楊靈滙)

主曆二零二二年十月二十四日




附件(以 iPad 畫面作例子)：

提交簡短問答

 <p>簡短問答</p> <p>示範課程</p> <p>要在課程中發布的課程...</p> <p>陳耀榮 下午 11:29</p> <p>今天天氣如何？</p> <p>新增課程留言</p>	<p>1) 點選需回答的「訊息串」中</p> <p>「新增課程留言」位置</p>
 <p>簡短問答</p> <p>課程留言</p> <p>今天天氣不好，多雲有雨</p> <p>▶</p>	<p>2) 輸入回答內容後，按「▶」發出</p>
 <p>簡短問答</p> <p>課程留言</p> <p>陳大文 今天天氣不好，多雲有雨。</p> <p>新增課程留言</p>	<p>3) 完成</p>

## 提交錄音檔

1) 以錄音軟件(如:錄音機)準備錄音檔




2) 按「」分享錄音檔



3) 選取 Google Classroom 程式



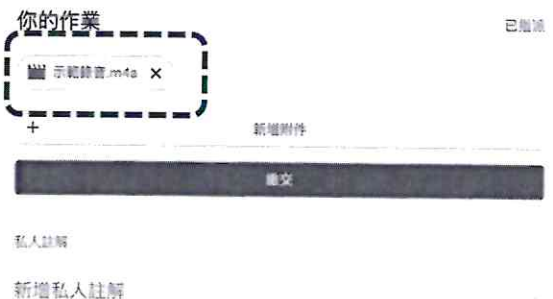
4) 選取「附加到作業」



5) 選取需繳交的作業



6) 成功上傳後，再按「繳交」

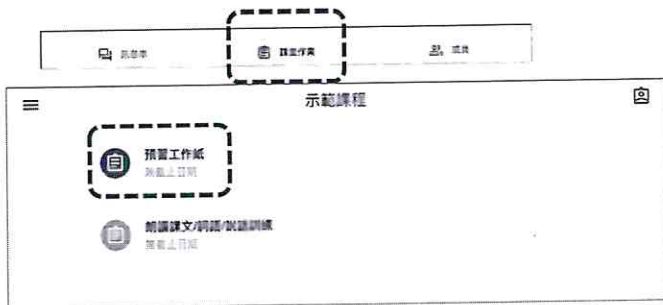


7) 完成

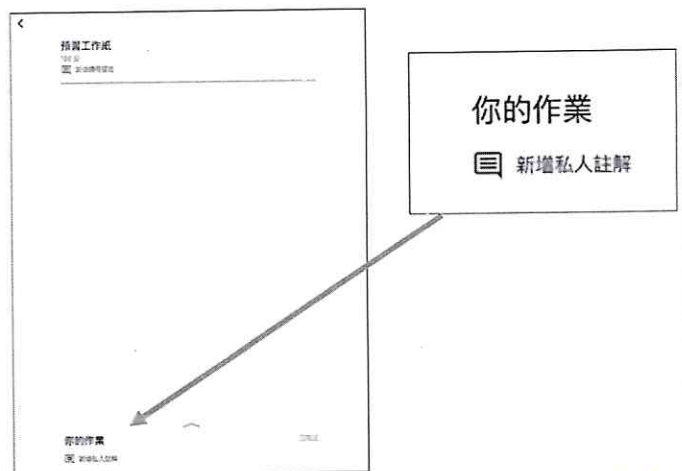


## 提交預習


1) 在 classroom 內先選「課堂作業」，再  
按需完成的作業，如：預習工作紙



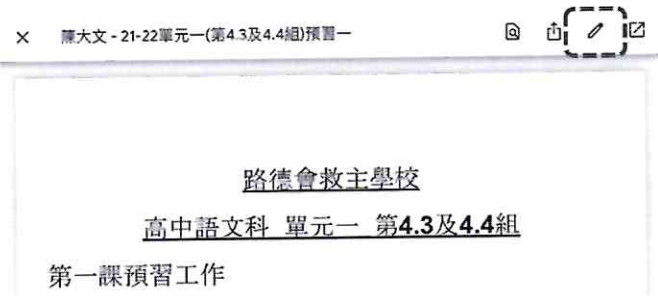
2) 選「你的作業」



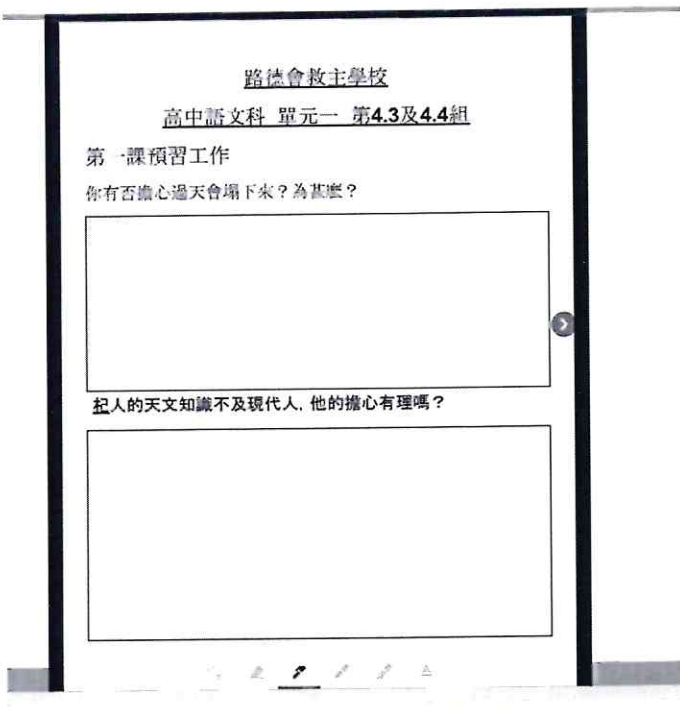
3) 選取老師派發的檔案




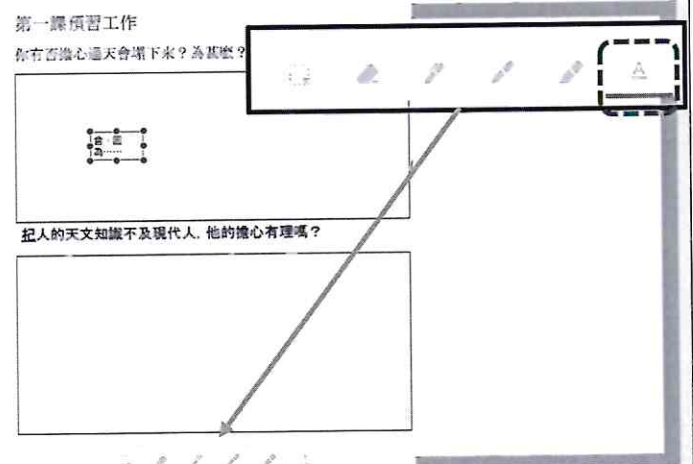
4) 按「」開始編輯檔案



5) 於畫面下方選取輸入方式



6a) 「」是加入文字方塊，加入後可用鍵盤輸入

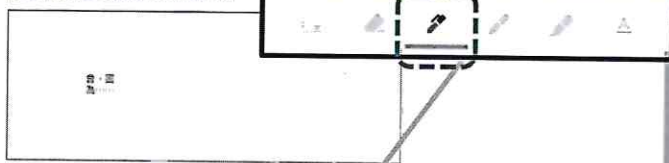




### 6b) 「」是手寫輸入

第一課預習工作


你冇否擔心過天會塌下來？為甚麼？



人的天文知識不及現代人，他的擔心有埋嗎？



### 7) 完成後按「儲存」



### 8) 儲存後成為 pdf 檔案，再按「繳交」

你的作業

已指派

陳大文 - 21-22單元一(第4.3及4.4組)預習 - X

已編輯 - 陳大文 - 21-22單元一(第4.3及4.pdf) X

+ 新增附件



私人註解

新增私人註解

### 9) 再按一次「繳交」

