



路德會救主學校

有關 2021-2022 學年於網上平台延伸學習安排(051/2021-22)

敬啟者：

在疫情停課期間，為使學生持續學習，本校開始於 Google classroom 網上平台上載教學資源作家中延伸學習。因現時維持半天面授課堂，數學科、常識科、公民/通識科仍然於 Google classroom 上載教學資源。

為進一步提升在家使用網上平台的學習效能，本校特設優化課堂小組。由單元二開始，於網上平台以試行模式進行語文科的學習活動，內容包括：朗讀重點字詞/句子/段落/課文、預習活動、說話訓練等。期望能透過網上平台豐富學生電子學習的經驗，並促進學與教的效能。有關語文科各學階的網上平台活動如下：

學階	初小	高小	初中	高中
活動	<ul style="list-style-type: none"> ● 課文活動 ● 朗讀重點字詞/句子/段落/課文 	<ul style="list-style-type: none"> ● 課文活動 ● 朗讀重點字詞/句子/段落/課文 	<ul style="list-style-type: none"> ● 簡短問答 ● 說話訓練 	<ul style="list-style-type: none"> ● 預習 ● 認讀詞語/句子 ● 朗讀段落/課文 ● 說話訓練

是次網上學習活動的推行實有賴家校雙方互相配合，為使各家長及學生了解於 Google classroom 提交各類檔案的方式，請參閱附件。如在進行網上學習活動上有任何疑問，可向所屬語文科教師或陳耀榮教務主任查詢。

此致

貴家長

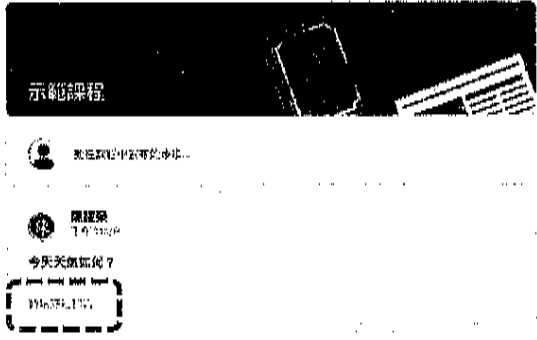
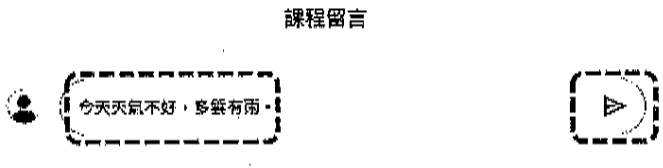



校長： 楊靈滙 啟
(楊靈滙)

主曆二零二一年十一月三日


附件(以 iPad 畫面作例子)：

提交簡短問答

<p>簡短問答</p> 	<p>1) 點選需回答的「訊息串」中 「新增課程留言」位置</p>
<p>簡短問答</p> 	<p>2) 輸入回答內容後，按「▶」發出</p>
<p>簡短問答</p> 	<p>3) 完成</p>

提交錄音檔

1) 以錄音軟件(如:錄音機)準備錄音檔



2) 按「」分享錄音檔



3) 選取 Google Classroom 程式



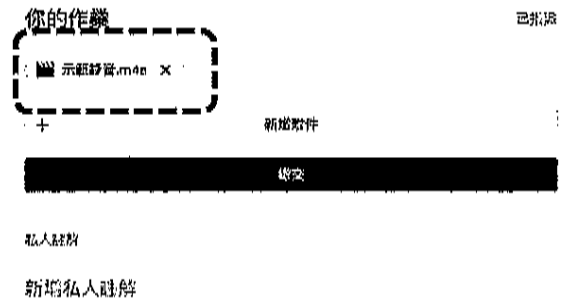
4) 選取「附加到作業」




5) 選取需繳交的作業



6) 成功上傳後，再按「繳交」

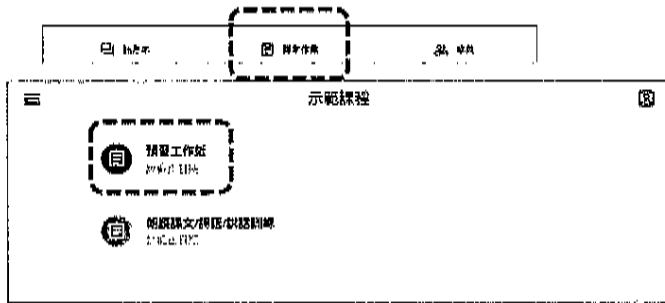


7) 完成

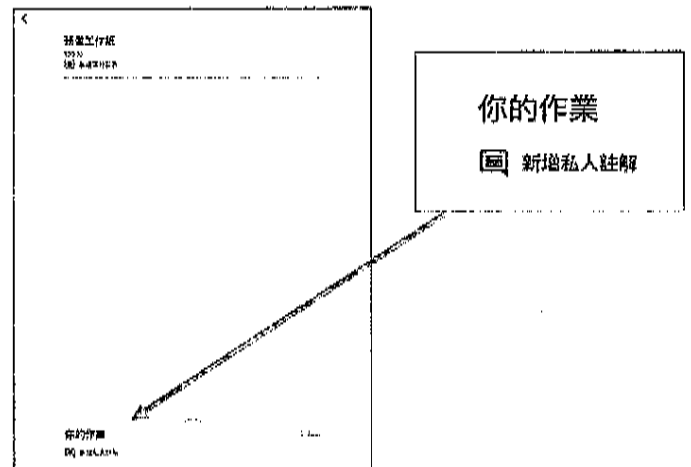


提交預習

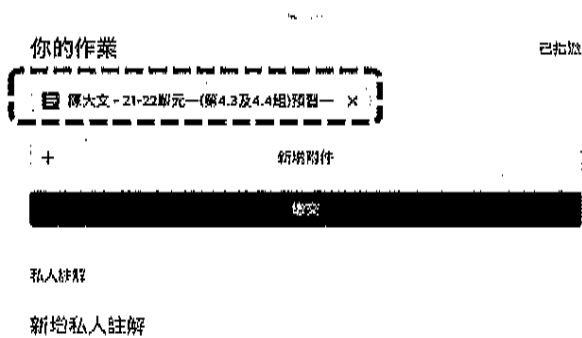
1) 在 classroom 內先選「課堂作業」，再
按需完成的作業，如：預習工作紙





2) 選「你的作業」



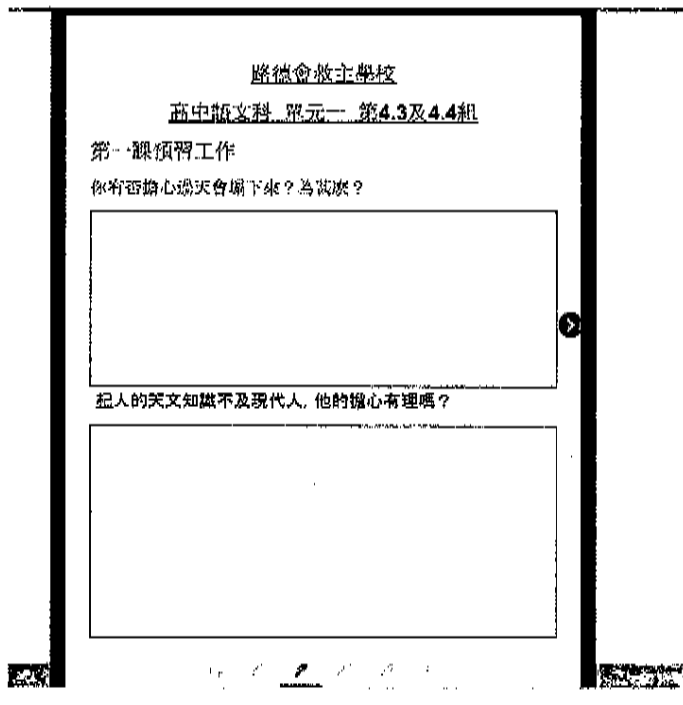
3) 選取老師派發的檔案




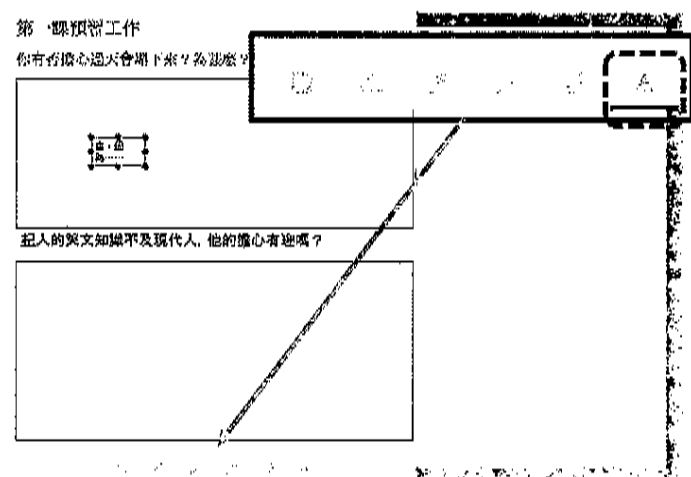
4) 按「」開始編輯檔案



5) 於畫面下方選取輸入方式



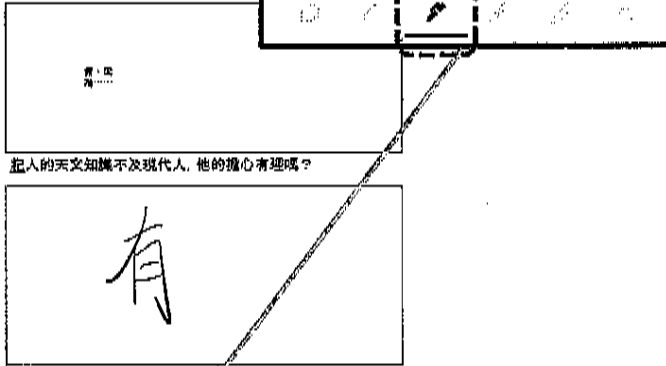
6a) 「」是加入文字方塊，加入後可
用鍵盤輸入



6b) 「」是手寫輸入

第一課預習工作

你是否擔心過大會場下來？為甚麼？




寫字區

人的天文知識不及現代人，他的擔心有甚麼？

有

7) 完成後按「儲存」



路德會拔萃學校

高中新文科_單元一_第4.3及4.4組

第一課預習工作

你是否擔心過大會場下來？為甚麼？

寫字區

人的天文知識不及現代人，他的擔心有甚麼？


有


儲存

8) 儲存後成為 pdf 檔案，再按「繳交」

你的作業

已抽派

 陳大文 - 21-22單元一(第4.3及4.4組)預習一 X

 已編輯 - 陳大文 - 21-22單元一(第4.3及4.4) X

+ 新增附件




提交

私人註解

新增私人註解

9) 再按一次「繳交」



提交您的作業？

將檔案 2 個上傳

取消 提交